

Lectura 5 s

¿Dónde está mi cabeza? (II)

Benito Pérez Galdós (1843 – 1920)

<https://www.cervantesvirtual.com/nd/ark:/59851/bmcc24s0>

Metí el dedo en la tráquea; tosí... metílo también en el esófago, que 0
funcionó automáticamente queriendo tragármelo... recorrí el circuito de 0
piel de afilado borde... Nada, no cabía dudar y ya. El infalible tacto daba 1
fe de aquel horroroso, inaudito hecho. Yo, yo mismo, reconociéndome 2
vivo, pensante, y hasta en perfecto estado de salud física, no tenía 1
cabeza. 0

II) Largo rato estuve inmóvil, divagando en penosas imaginaciones. 0
Mi mente, después de jugar con todas las ideas posibles, empezó a 0
fijarse en las causas de mi decapitación. ¿Había sido degollado durante 0
la noche por mano de verdugo? Mis nervios no guardaban reminiscencia 0
del cortante filo de la cuchilla. Busqué en ellos algún rastro de escalofrío 0
tremendo y fugaz, y no lo encontré. Sin duda mi cabeza había sido 2
separada del tronco por medio de una preparación anatómica 0
desconocida, y el caso era de robo más que de asesinato; una 1
sustracción alevosa, consumada por manos hábiles, que me 0
sorpndieron indefenso, solo y profundamente dormido. 1
En mi pena y turbación, centellas de esperanza iluminaban a ratos mi 1
ser.. 0
Repase atentamente la lectura; después, escriba a la derecha cuántas 9
veces aparece la letra y (y griega) en cada línea y súmelas.

1. Subraye la respuesta más apropiada en cada caso.

La fiesta fue ...	Espesa	<u>Divertida</u>	Prudente	Azul
El niño bebe ...	Risa	Pan	<u>Leche</u>	Sol
La luna esta ...	Enferma	Vacía	Negra	<u>Llena</u>
Febrero es ...	<u>Corto</u>	Blando	Feliz	Dulce
La canción es ...	Tramposa	Arrugada	<u>Melódica</u>	Delgada
El mercado está ...	Terso	<u>Vacío</u>	Redondo	Sonoro
La fuente se ha ...	<u>Secado</u>	Lucido	Dormido	Visto
La comida está ...	Crecida	<u>Preparada</u>	Blanca	Concreta
El domingo es ...	Solo	Grande	Peor	<u>Festivo</u>
La tormenta está ...	Casada	Pagada	<u>Lejos</u>	Pronto

2. Escriba junto a los números centrales la letra de su suma.

A	51 + 29	41 <u>M</u>	H	<u>25 + 21</u>
B	<u>18 + 26</u>	43 <u>D</u>	I	33 + 46
C	33 + 46	42 <u>G</u>	J	<u>23 + 22</u>
D	<u>16 + 27</u>	46 <u>H</u>	K	<u>25 + 15</u>
E	48 + 32	45 <u>J</u>	L	38 + 43
F	38 + 43	40 <u>K</u>	M	<u>22 + 19</u>
G	<u>30 + 12</u>	44 <u>B</u>	N	48 + 32

3. Ordene a la derecha la secuencia de actos correctamente.

Busco la letra	<u>Tomo el lápiz</u>
Dejo lo difícil	<u>Leo la ficha</u>
Leo la ficha	<u>Primero lectura</u>
Hago lo fácil	<u>Busco la letra</u>
Primero lectura	<u>Hay 22 eses</u>
Mañana acabo	<u>Miro el resto</u>
Tomo el lápiz	<u>Hago lo fácil</u>
Miro el resto	<u>Dejo lo difícil</u>
Hay 22 eses	<u>Mañana acabo</u>

4. Elimine en cada fila una casilla y con las restantes escriba a la derecha el nombre de tres piedras preciosas.

PA	BA	TO	CI	O	<p style="color: red; text-decoration: underline;">Topacio</p> <p style="color: red; text-decoration: underline;">Esmeralda</p> <p style="color: red; text-decoration: underline;">Diamante</p>
ME	DA	ES	LE	RAL	
A	TE	DI	RO	MAN	

5. Subraye el resultado correcto en cada operación.

9	+	19	+	29	+	39	+	49	=	145	/	146
7	+	17	+	27	+	37	+	47	=	135	/	232
5	+	15	+	25	+	35	+	45	=	224	/	125
3	+	13	+	23	+	33	+	43	=	219	/	115
1	+	11	+	21	+	31	+	41	=	105	/	106

6. Sombre los números inferiores y descubra una cifra. 582

1, 2, 3, 4, 6, 7, 8, 9, 11, 12, 13, 14, 15, 20, 23, 28, 29, 34, 37,
42, 43, 44, 45, 46, 48, 49, 50, 51, 53, 54, 55, 56, 60, 62, 65, 67,
74, 76, 79, 81, 85, 86, 87, 88, 90, 91, 92, 93, 95, 96, 97 y 98.

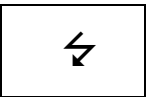







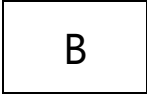








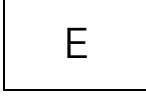

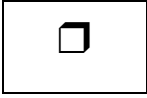















1	2	3	4	5	6	7	8	9	10	11	12	13	14
15	16	17	18	19	20	21	22	23	24	25	26	27	28
29	30	31	32	33	34	35	36	37	38	39	40	41	42
43	44	45	46	47	48	49	50	51	52	53	54	55	56
57	58	59	60	61	62	63	64	65	66	67	68	69	70
71	72	73	74	75	76	77	78	79	80	81	82	83	84
85	86	87	88	89	90	91	92	93	94	95	96	97	98

7. Forme 12 palabras compuestas usando los términos inferiores una sola vez y escribalas por orden alfabético.

A	B	C	D	E	F	G	H	I	J	K	L	M	N	Ñ	O	P	Q	R	S	T	U	V	W	X	Y	Z
dulce	mal	rrayos	balon	lata	cartas																					
corchos	gira	media	estar	agri	buena																					
bien	vidas	saca	abre	enhora	hoja																					
cesto	noche	salva	para	humor	sol																					

1ª <u>Abrecartas</u>	2ª <u>Agridulce</u>	3ª <u>Baloncesto</u>
4ª <u>Bienestar</u>	5ª <u>Enhorabuena</u>	6ª <u>Girasol</u>
7ª <u>Hojalata</u>	8ª <u>Malhumor</u>	9ª <u>Medianoche</u>
10ª <u>Pararrayos</u>	11ª <u>Sacacorchos</u>	12ª <u>Salvavidas</u>

8. Señale en cada fila (1, 2, 3, 4, 5, 6, 7 y 8) la imagen que no pertenece al grupo.

1.								
2.	1	2		4	5	6	7	8
3.								
4.	B	C	D		F	G	H	J
5.								
6.	À	Á	Â	Ä	Å		A	Ã
7.								
8.	