

Lectura 38 s

Los mayores activos vuelven

Con el mes de septiembre vuelven las noticias sobre mayores activos 0
que demuestran que la edad no es una rémora que impida una vida 0
fecunda y plena de alianzas y compromisos. 1

Mayores activos es un portal digital que recoge noticias sobre personas 0
mayores que, por una u otra razón, son dignas de destacar al echar por 1
tierra la multitud de estereotipos que rodean la vejez. 1

El mes de septiembre se estrena con una noticia de prensa que se titula 0
Las siete magníficas: mayores, activas y poderosas. Se trata de un grupo 0
de mujeres conocidas con el apodo de las lideresas de Villaverde. 0

Sus historias son muy variadas, pero tienen en común un gran afán de 0
superación. Tienen un lema: "todas para una y una somos todas", que 0
no puede expresar mejor la relación que las une. 0

Todo comenzó hace años, en un centro de mayores. Se dieron cuenta 1
de que, pese a que las mujeres eran mayoría, los puestos directivos 0
estaban en manos de los hombres. Y decidieron cambiar el modelo. La 0
periodista que firma la crónica las califica como feministas que envejecen 0
con locura. 0

Repase atentamente la lectura; después, escriba a la derecha cuántas 4
veces aparece la letra z (zeta) en cada línea y súmelas.

1. Descubra las secuencias de caracteres subrayadas en la parte superior.

<u>Ð</u>	<u>Λ</u>	<u>Σ</u>	<u>ƒ</u>	<u>Θ</u>	<u>Ξ</u>	<u>Ø</u>	<u>Ù</u>	<u>Ô</u>	<u>Ĵ</u>	<u>Ŝ</u>	<u>Ŋ</u>	<u>Ĝ</u>	<u>Ž</u>	<u>Ƙ</u>	<u>İ</u>	<u>Π</u>	<u>Δ</u>	
Ĵ	Ŝ	Ŋ	ƒ	Ŋ	Ā	Ĝ	Ž	Ƙ	Ŝ	Ô	Ŋ	Δ	İ	Ø	İ			
Ù	Ŋ	Ĝ	Ŝ	Ž	Δ	Θ	Ŋ	Ð	Ŋ	İ	Υ	Σ	Ð	Λ	Σ			
ƒ	Θ	Ξ	ƒ	Γ	Π	Ø	Ù	Ô	Ƙ	Υ	Ŋ	Ŋ	Δ	Γ	Ξ			
Ŋ	Δ	Ĝ	Ž	Ƙ	İ	È	Ŋ	Δ	È	İ	Π	Δ	È	Ŋ	İ			
Ð	Λ	Ƙ	Σ	İ	Π	Δ	Σ	Ŋ	Ð	Δ	Ƙ	Ž	Ø	Ù	Ô			
Ā	Ĝ	Σ	Λ	Ƙ	Ô	İ	Ŋ	İ	Ŋ	Δ	Δ	İ	Σ	Θ	Ā			
Ŋ	Ĵ	Ŝ	Ŋ	Ù	Δ	È	ƒ	Θ	Ξ	Ĵ	Υ	Ð	Λ	Σ	Δ			

2. Escriba palabras relacionadas con pescado; por ejemplo, mar.

<u>Escamas</u>	<u>Ojos</u>	<u>Aletas</u>	<u>Boca</u>
<u>Cola</u>	<u>Pescadería</u>	<u>Frescura</u>	<u>Olor</u>
<u>Río</u>	<u>Agua</u>	<u>Hielo</u>	<u>Salazón</u>
<u>Red</u>	<u>Espinas</u>	<u>Puerto</u>	<u>Horno</u>

3. Sustituya las figuras por el valor correspondiente y escriba el resultado de cada resta.

☆ = 1	4 5 2	3 1 3	5 2 1	6 1 4
♣ = 2	<u> 1 5 3</u>	<u> 1 4 5</u>	<u> 3 6 2</u>	<u> 2 4 1</u>
♥ = 3	2 9 9	1 6 8	1 5 9	3 7 3
♦ = 4	6 4 2	4 5 1	3 1 6	5 3 2
♠ = 5	<u> 3 2 1</u>	<u> 1 4 5</u>	<u> 1 5 4</u>	<u> 4 2 6</u>
♣ = 6	3 2 1	3 0 6	1 6 2	1 0 6

4. Observe e intente contestar a primera vista, sin señalar los cuadros.


¿Cuántos cuadros oscuros hay? 12 ¿Cuántos con la letra A? 11
 ¿Cuántos con la letra M? 6 ¿Cuántos blancos y sin letra? 28


























	M			M		A				A			M				A
A			A					M		M		A			A		
		M			A			A				A			A		

5. Utilice todas las sílabas una sola vez y forme 8 colores.

A	NE	CO	BLAN	CO	ME	<u>Amarillo</u>	<u>Celeste</u>
LLÓN	TE	JA	MA	VI	BER	<u>Naranja</u>	<u>Bermellón</u>
LE	RAN	TA	TO	RI	GRO	<u>Violeta</u>	<u>Negro</u>
BAL	LLO	CE	O	LES	NA	<u>Blanco</u>	<u>Cobalto</u>

6. Encaje las 5 partes del cuerpo en cada fila, cada columna y en las zonas realzadas, sin repetirlas.



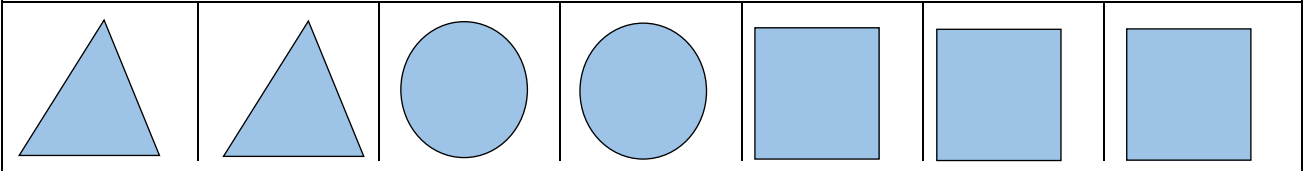
				
				
				
				
				

7. Repase ambas columnas y escriba en cada cuadro el número de la palabra relacionada.


1. Oficio	<u>7</u>	Llamada
2. Música	<u>4</u>	Lana
3. Joya	<u>6</u>	López
4. Oveja	<u>1</u>	Jardinero
5. Cortina	<u>8</u>	Metal
6. Apellido	<u>2</u>	Guitarra
7. Timbre	<u>5</u>	Ventana
8. Hierro	<u>3</u>	Zafiro

8. Lea las instrucciones hasta el final antes de hacer el ejercicio.

Dibuje en el rectángulo inferior las siguientes figuras: dos triángulos, dos círculos y tres cuadrados; antes, divida aquel en siete partes iguales.



9. ¿Cuántas decenas de hormigas hay? 9



10. Forme dos palabras distintas con las letras contenidas en cada cuadro.

R A A C	M I A N	A L C A	R A O T	A V A C	D A N A	E P A S
<u>Cara</u>	<u>Mina</u>	<u>Laca</u>	<u>Rato</u>	<u>Cava</u>	<u>Nada</u>	<u>Pesa</u>
<u>Arca</u>	<u>Imán</u>	<u>Cala</u>	<u>Otra</u>	<u>Vaca</u>	<u>Anda</u>	<u>Pase</u>
A R E M	C A N E	P E A R	S O T E	A R A T	C P E A	F E R I
<u>Rema</u>	<u>Cena</u>	<u>Pera</u>	<u>Seto</u>	<u>Atar</u>	<u>Peca</u>	<u>Rife</u>
<u>Arme</u>	<u>Nace</u>	<u>Rape</u>	<u>Esto</u>	<u>Rata</u>	<u>Cepa</u>	<u>Frie</u>

11. ¿Cuántos días van del 18 de mayo al 6 de septiembre?

13 mayo + 30 junio + 31 julio + 31 agosto + 6 septiembre = 111 días.