

Lectura 38

Los mayores activos vuelven

Con el mes de septiembre vuelven las noticias sobre mayores activos ...
que demuestran que la edad no es una rémora que impida una vida ...
fecunda y plena de alianzas y compromisos. ...

Mayores activos es un portal digital que recoge noticias sobre personas ...
mayores que, por una u otra razón, son dignas de destacar al echar por ...
tierra la multitud de estereotipos que rodean la vejez. ...

El mes de septiembre se estrena con una noticia de prensa que se titula ...
Las siete magníficas: mayores, activas y poderosas. Se trata de un grupo ...
de mujeres conocidas con el apodo de las lideresas de Villaverde. ...

Sus historias son muy variadas, pero tienen en común un gran afán de ...
superación. Tienen un lema: “todas para una y una somos todas”, que ...
no puede expresar mejor la relación que las une. ...

Todo comenzó hace años, en un centro de mayores. Se dieron cuenta ...
de que, pese a que las mujeres eran mayoría, los puestos directivos ...
estaban en manos de los hombres. Y decidieron cambiar el modelo. La ...
periodista que firma la crónica las califica como feministas que envejecen ...
con locura. ...

Repase atentamente la lectura; después, escriba a la derecha cuántas ...
veces aparece la letra z (zeta) en cada línea y súmelas. ...

1. Descubra las secuencias de caracteres subrayadas en la parte superior.

<u>Đ</u>	<u>Λ</u>	<u>Σ</u>	<u>ƒ</u>	<u>Θ</u>	<u>Ξ</u>	<u>Ø</u>	<u>Ů</u>	<u>Ô</u>	<u>Ĵ</u>	<u>Ŝ</u>	<u>Ŋ</u>	<u>Ĝ</u>	<u>Ž</u>	<u>Ƙ</u>	<u>İ</u>	<u>Π</u>	<u>Δ</u>
Ĵ	Ŝ	Ŋ	Ƙ	Ŋ	Ā	Ĝ	Ž	Ƙ	Ŝ	Ô	Ŋ	Δ	İ	Ø	İ		
Ů	Ŋ	Ĝ	Ŝ	Ž	Δ	Θ	Ŋ	Đ	Ŋ	İ	Υ	Σ	Đ	Λ	Σ		
ƒ	Θ	Ξ	Ƙ	Γ	Π	Ø	Ů	Ô	Ƙ	Υ	Ŋ	Ŋ	Δ	Γ	Ξ		
Ŋ	Δ	Ĝ	Ž	Ƙ	İ	È	Ŋ	Δ	È	İ	Π	Δ	È	Ŋ	İ		
Đ	Λ	Ƙ	Σ	İ	Π	Δ	Σ	Ŋ	Đ	Δ	Ƙ	Ž	Ø	Ů	Ô		
Ā	Ĝ	Σ	Λ	Ƙ	Ô	İ	Ŋ	İ	Ŋ	Δ	Δ	İ	Σ	Θ	Ā		
Ŋ	Ĵ	Ŝ	Ŋ	Ů	Δ	È	ƒ	Θ	Ξ	Ĵ	Υ	Đ	Λ	Σ	Δ		

2. Escriba palabras relacionadas con pescado; por ejemplo, mar.

_____	_____	_____	_____
_____	_____	_____	_____
_____	_____	_____	_____
_____	_____	_____	_____

3. Sustituya las figuras por el valor correspondiente y escriba el resultado de cada resta.

☆ = 1	◆	♠	♣	♥	☆	♥	♠	♣	☆	♣	☆	◆
♣ = 2	—	☆	♠	♥	—	☆	◆	♠	—	♥	♣	♣
♥ = 3	—	—	—	—	—	—	—	—	—	—	—	—
◆ = 4	♣	◆	♣	◆	♠	☆	♥	☆	♣	♠	♥	♣
♠ = 5	—	♥	♣	☆	—	☆	◆	♠	—	☆	♠	◆
♣ = 6	—	—	—	—	—	—	—	—	—	—	—	—

4. Observe e intente contestar a primera vista, sin señalar los cuadros.






¿Cuántos cuadros oscuros hay? ____ ¿Cuántos con la letra A? ____
 ¿Cuántos con la letra M? ____ ¿Cuántos blancos y sin letra? ____

















	M			M		A				A			M				A
A			A				M		M		A				A		
		M		A				A				A			A		

5. Utilice todas las sílabas una sola vez y forme 8 colores.

A	NE	CO	BLAN	CO	ME	_____	_____
LLÓN	TE	JA	MA	VI	BER	_____	_____
LE	RAN	TA	TO	RI	GRO	_____	_____
BAL	LLO	CE	O	LES	NA	_____	_____

6. Encaje las 5 partes del cuerpo en cada fila, cada columna y en las zonas realzadas, sin repetirlas.


7. Repase ambas columnas y escriba en cada cuadro el número de la palabra relacionada.

1. Oficio	-	Llamada
2. Música	-	Lana
3. Joya	-	López
4. Oveja	-	Jardinero
5. Cortina	-	Metal
6. Apellido	-	Guitarra
7. Timbre	-	Ventana
8. Hierro	-	Zafiro

8. Lea las instrucciones hasta el final antes de hacer el ejercicio.

Dibuje en el rectángulo inferior las siguientes figuras: dos triángulos, dos círculos y tres cuadrados; antes, divida aquel en siete partes iguales.

9. ¿Cuántas decenas de hormigas hay? _____



10. Forme dos palabras distintas con las letras contenidas en cada cuadro.

R A A C	M I A N	A L C A	R A O T	A V A C	D A N A	E P A S
_____	_____	_____	_____	_____	_____	_____
_____	_____	_____	_____	_____	_____	_____
A R E M	C A N E	P E A R	S O T E	A R A T	C P E A	F E R I
_____	_____	_____	_____	_____	_____	_____
_____	_____	_____	_____	_____	_____	_____

11. ¿Cuántos días van del 18 de mayo al 6 de septiembre?
