

Ficha_de_trabajo_2019_semana51_As

A los jubilados les gusta estudiar

Cada curso académico aumenta el número de mayores en las aulas. Por 1
tanto, no se puede rebatir el hecho de que a los jubilados les gusta 1
estudiar. Cualquier tipo de oferta educativa que se les dirige cuenta 1
siempre con una gran aceptación. 2

La cuestión es a qué obedece su interés por el aprendizaje. ¿Qué les 2
impulsa a ampliar una preparación que no resulta ya útil para el trabajo? 5
La respuesta, es de suponer, es el interés por el conocimiento; es decir, 3
una razón de peso. 1

Los mayores son el sector de población con un nivel de instrucción más 1
bajo. Por supuesto, no es culpa suya, sino consecuencia de las duras 3
condiciones socioeconómicas en las que transcurrió su infancia. 0

Hace tan solo 50 o 60 años pocas personas tenían acceso a la formación. 2
Ni tan siquiera las enseñanzas más básicas estaban al alcance de todos. 0
Muchos de aquellos niños, hoy en la vejez, viven como un privilegio 1
contar con nuevas oportunidades educativas. ¡Y las aprovechan! 2

Repase atentamente la lectura; después, escriba a la derecha cuántas 2
veces aparece la letra p (pe) en cada línea y súmelas. 5

Ficha_de_trabajo_2019_semana51_Bs

Señale con igual número en ambas columnas las palabras que contienen las mismas letras.

Rellene los espacios vacíos teniendo en cuenta el valor asignado a cada flecha.

1	ASOMEN	3	MOLERÁ
2	PLANE0	8	ENVÍAS
3	RELAMO	5	ENVASA
4	PATRIO	2	PELONA
5	AVENAS	9	PORTEE
6	PATIOS	7	ASEMOS
7	SÉSAMO	4	PARTIÓ
8	AVISEN	1	AMENOS
9	PÉTREO	6	OPTAÍS



↖	+	↖	+	↖	+	↖	=	4
↗	+	↗	+	↗	+	↗	=	8
↙	+	↙	+	↙	+	↙	=	12
↘	+	↘	+	↘	+	↘	=	16
↑	+	↑	+	↑	+	↑	=	20
↖	+	↗	+	↙	+	↘	=	<u>10</u>
↗	+	↙	+	↘	+	↑	=	<u>14</u>
↙	+	↘	+	↑	+	↖	=	<u>13</u>

Forme dos palabras distintas con las letras contenidas en cada cuadro.

A P A R	R I A P	A N A P	O A B C	A D O N	E D O C	O M A N
<u>Arpa</u>	<u>Pira</u>	<u>Pana</u>	<u>Boca</u>	<u>Onda</u>	<u>Doce</u>	<u>Mano</u>
<u>Para</u>	<u>Piar</u>	<u>Napa</u>	<u>Cabo</u>	<u>Nado</u>	<u>Cedo</u>	<u>Mona</u>
E B A C	A A B D	O P E R	E M A N	A P A L	E S A N	A R A N
<u>Ceba</u>	<u>Daba</u>	<u>Pero</u>	<u>Mena</u>	<u>Pala</u>	<u>Asen</u>	<u>Rana</u>
<u>Beca</u>	<u>Abad</u>	<u>Peor</u>	<u>Amén</u>	<u>Lapa</u>	<u>Sane</u>	<u>Aran</u>

Ficha_de_trabajo_2019_semana51_Cs

Encuentre en el cuadro izquierdo un animal que no aparece en el derecho.



Coloree dos cuadros cuya suma dé como resultado 50; después, añada la cifra necesaria para que la suma de los cuatro cuadros sea 82.

25	25
16	<u>16</u>

<u>2</u>	31
19	30

26	<u>20</u>
24	12

16	3
<u>29</u>	34

15	<u>17</u>
27	23

<u>23</u>	13
9	37

35	15
21	<u>11</u>

14	22
<u>18</u>	28

<u>27</u>	11
39	5

32	8
18	<u>24</u>

17	<u>13</u>
19	33

29	21
<u>7</u>	25





















































































12	4
38	<u>28</u>

<u>22</u>	10
14	36

26	30
20	<u>6</u>

Ficha_de_trabajo_2019_semana51_Ds

Escriba en los espacios vacíos el número correspondiente a la imagen que completa la siguiente secuencia.

									
	1	2	3	4	5	6	7	8	
			<u>4</u>				<u>8</u>		
<u>3</u>						<u>1</u>			
					<u>2</u>		<u>4</u>		
<u>7</u>				<u>3</u>					<u>8</u>
	<u>2</u>		<u>4</u>					<u>1</u>	
<u>3</u>		<u>5</u>					<u>2</u>		
		<u>7</u>		<u>1</u>				<u>5</u>	
	<u>8</u>				<u>4</u>				
				<u>5</u>					
	<u>4</u>					<u>1</u>			<u>4</u>

Ordene adecuadamente esta frase.

EN NO AQUELLO BOLSILLO. GUARDES
UN CABEZA LA QUE QUEPA EN TE

No guardes en la cabeza aquello que te quepa en un bolsillo.