

Ficha_de_trabajo_2019_semana24_A

Aprender a jubilarse

Aprender a jubilarse es una habilidad más de las muchas que adquirimos a lo largo de la vida. Y no siempre es fácil superar la prueba; el éxito depende en gran medida de la actitud con que se afronte el nuevo estado.

Sin duda hay ocupaciones con grandes niveles de exigencia, condiciones extremas u horarios penosos. En tales casos, la llegada de la jubilación se vive con gozo. Otras veces, por el contrario, es una labor que satisface y cuesta renunciar a ella. Pero deberíamos buscar nuevos objetivos vitales.

La mayor esperanza de vida hace que, tras la jubilación, tengamos por delante un buen puñado de años que conviene aprovechar. Ver televisión no es una buena opción. Conviene buscar alternativas cuanto antes.

La edad de jubilación se fijó en 65 años hace casi un siglo. Pero los mayores de hoy tienen poco en común con los de entonces. No faltan las voces que afirman que el sistema requiere cambios. ¿Cuál es el momento de jubilarse? ¿Debe ser una decisión voluntaria o es mejor hacerlo a una edad concreta? El debate está abierto.

Repase atentamente la lectura; después, escriba a la derecha cuántas veces aparece la letra m (eme) en cada línea y súmelas.

Ficha_de_trabajo_2019_semana24_B


Relacione las palabras incompletas con la definición adecuada y escriba en la columna derecha la letra que le corresponde.

- A. Ir de un lado a otro dando pasos
- B. Ingerir un líquido
- C. Pasar de dentro afuera
- D. Limpiar con agua u otro líquido
- E. Trasladarse de un lugar a otro
- F. Producir con la voz sonidos melodiosos

S _ _ L _ _ _ _
 _ _ A _ _ T A _ _
 V _ _ A J _ _ _ _
 _ _ E _ _ E _ _
 _ _ A V _ _ _ _
 _ _ N _ _ A _ _

Sabiendo que A vale 8, B vale 7 y C vale 5
 ¿cuál es el resultado de multiplicar A x B y restarle C?

Agrupe las figuras de 12 en 12 y averigüe cuántas docenas resultan. _ _ _ _



Ficha_de_trabajo_2019_semana24_C


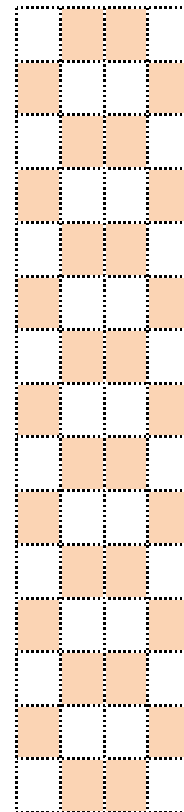
Coloree los cuadros cuyas operaciones sumen 50.

$38 + 18 + 5$	$33 + 20 + 7$	$9 + 11 + 26$	$25 + 9 + 20$	$8 + 12 + 30$
$22 + 9 + 11$	$6 + 35 + 19$	$2 + 38 + 10$	$16 + 4 + 40$	$1 + 19 + 36$
$18 + 20 + 12$	$32 + 9 + 10$	$26 + 15 + 2$	$27 + 5 + 13$	$17 + 6 + 37$
$36 + 2 + 15$	$3 + 31 + 16$	$1 + 38 + 17$	$20 + 20 + 1$	$15 + 25 + 9$

Señale en el cuadro n° 2 las palabras del n° 1 que han modificado su posición inicial.

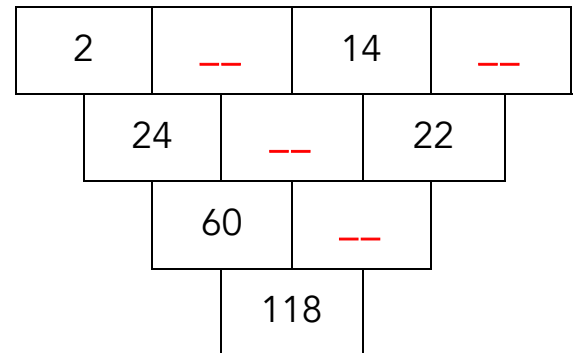
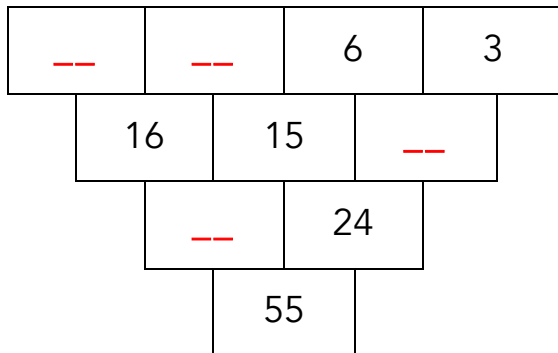
Reproduzca a la derecha una cenefa idéntica.

1		2	
AGUA	PATO	MESA	PATO
VASO	VINO	VASO	CUNA
RELOJ	MANTA	RELOJ	MANTA
CUNA	NIEVE	PLUMA	NIEVE
AGUJA	ÁRBOL	AGUJA	ÁRBOL
SOL	DEDAL	SOL	LIBRO
LIBRO	FLOR	VINO	FLOR
CASA	PLUMA	CASA	AGUA
NUBE	MESA	NUBE	DEDAL



Ficha_de_trabajo_2019_semana24_D

Rellene los espacios vacíos sabiendo que la cifra de cada casilla es el resultado de sumar las dos situadas encima de ella.



Averigüe el número que une el país y su capital y póngalo en su lugar.

- | | | |
|---|--|--|
| <input type="checkbox"/> Uruguay / Montevideo | <input type="checkbox"/> Perú / Lima | <input type="checkbox"/> Angola / Luanda |
| <input type="checkbox"/> Francia / París | <input type="checkbox"/> China / Pekín | <input type="checkbox"/> Austria / Viena |

