

Ficha_de_trabajo_2018_semana28A

Encuesta Nacional de Salud España 2017

La Encuesta Nacional de Salud España 2017 es un estudio realizado por el
Ministerio de Sanidad Política Social e Igualdad que lleva 30 años
proporcionando datos sobre el estado de salud de los españoles. En líneas
generales, los datos muestran una perspectiva poco optimista de las
transformaciones producidas.

El volumen de fumadores ha descendido a un 22,08%, aunque sigue
siendo elevado. El consumo de alcohol ha disminuido asimismo, pero
aumenta a un 8,1% quienes lo beben todos los días.

En lo referido a hábitos alimentarios, solo un 64% consume fruta fresca
diariamente y un 45,27% verduras o ensaladas u hortalizas; la OMS
recomienda tomar, al menos, 400 gr diarios de este tipo de alimentos.

La hipertensión ha pasado de un 11,2% a un 19,8%, la diabetes de un
4,1% a un 7,8% y el colesterol elevado de un 8,2% a un 17,9%. A la vista
de los resultados, se precisan políticas sanitarias de Promoción de la Salud
que contribuyan a frenar el ascenso de estas patologías.

Escriba a la derecha cuántas veces aparece la letra g (ge) en cada
línea y súmelas después.

Ficha_de_trabajo_2018_semana28_B

Subraye 10 profesiones escondidas en el cuadro inferior
y con las letras sobrantes escriba una frase.

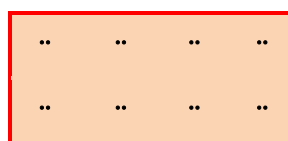

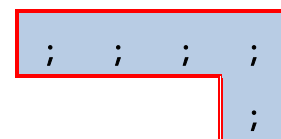

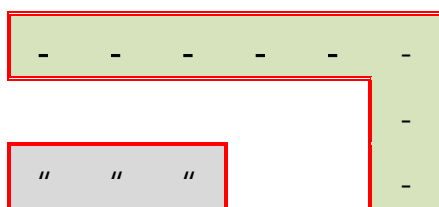
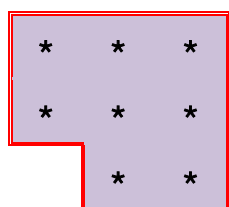

E	S	L	R	Í	O	A	M	A	A	B	Z	O	N	A	S	E	S
L	A	A	C	O	R	R	I	B	E	O	N	P	T	E	M	Á	S
R	C	A	S	U	D	A	L	O	O	M	S	A	C	T	R	I	Z
O	A	D	E	T	L	M	U	G	N	B	D	N	O	C	O	N	T
T	I	E	N	E	R	M	Á	A	S	E	A	A	G	U	R	A	Q
N	U	E	E	L	N	E	I	D	L	R	O	D	E	L	A	Y	A
I	J	U	E	Z	N	G	T	O	S	A	É	E	Y	E	T	L	M
P	I	S	I	S	I	P	I	J	U	N	T	R	O	S	I	Y	A
T	A	I	C	I	L	O	P	R	A	V	I	O	E	S	L	A	N
U	E	V	E	P	A	Í	S	E	S	D	E	S	U	D	I	A	M
É	R	E	L	E	C	T	R	I	C	I	S	T	A	I	M	C	A

Coloree 4 cuadros que sumen 100.

57	83	25	38	95	28	51	72	15
81	61	79	92	58	67	75	32	59

Ficha_de_trabajo_2018_semana28_C

Inserte en el siguiente rectángulo el conjunto de piezas numeradas, respetando la forma que muestran.



Indique el número de veces que aparece cada palabra.

Bar ___

Dar ___

Mar ___

Par ___

Dar	Par	Bar	Mar	Dar	Par	Mar	Par	Bar	Mar
Par	Bar	Dar	Mar	Mar	Dar	Bar	Dar	Mar	Bar
Dar	Mar	Par	Bar	Bar	Mar	Par	Bar	Dar	Mar
Par	Bar	Mar	Dar	Par	Mar	Dar	Mar	Par	Dar
Bar	Par	Dar	Par	Mar	Bar	Par	Mar	Dar	Mar

Ficha_de_trabajo_2018_semana28_D

Averigüe el valor de cada nombre sabiendo que las vocales valen 2 puntos y las consonantes 3; además, deberá añadir 1 punto más si lleva tilde.

Escriba a la derecha los dígitos empleados en cada caso.

I	S	A	B	E	L	=	---	-----
M	O	I	S	É	S	=	---	-----
B	L	A	N	C	A	=	---	-----
H	É	C	T	O	R	=	---	-----
A	M	A	L	I	A	=	---	-----
D	A	M	I	Á	N	=	---	-----

Coloree la figura que no se repite.

